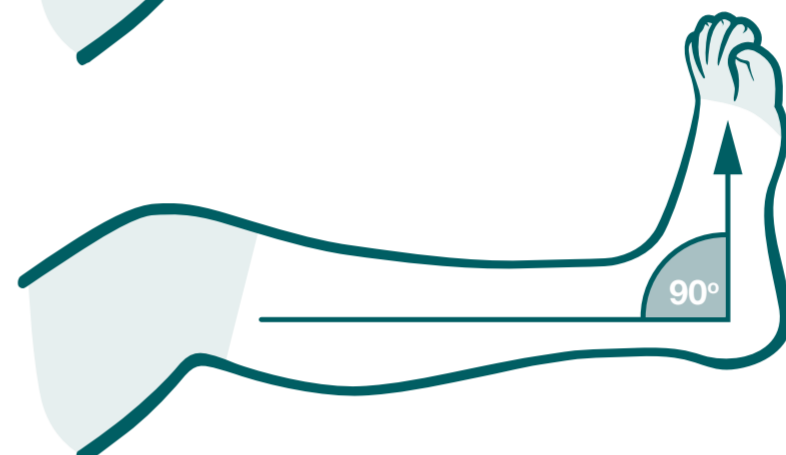


Klinion® Klinidur® Cohesive

1. Breng indien nodig polstering of een onderkous (tubifast) aan



2. Houd de enkel in een hoek van 90°. Zorg ervoor dat deze hoek gedurende de hele toepassing behouden blijft.



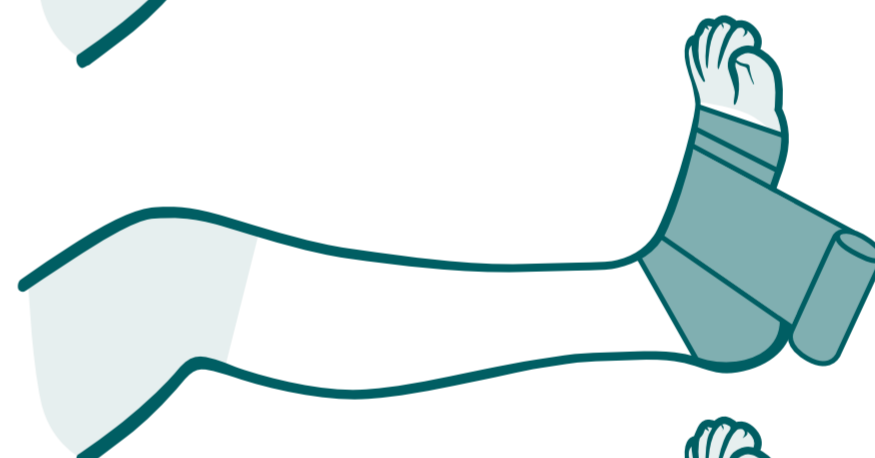
3. Kijk in de rol van de zwachtel.



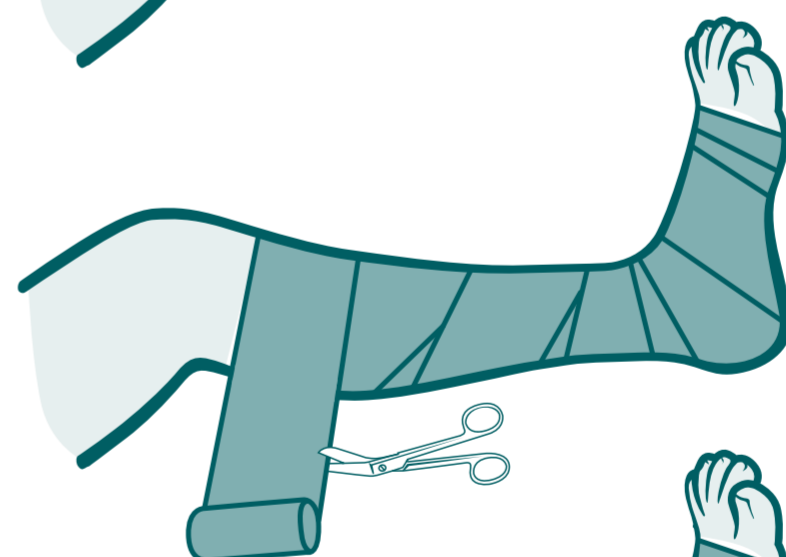
4. Start bij de kleine teen, trek de zwachtel iets uit en breng zwachtel aan met matige spanning om de voet.



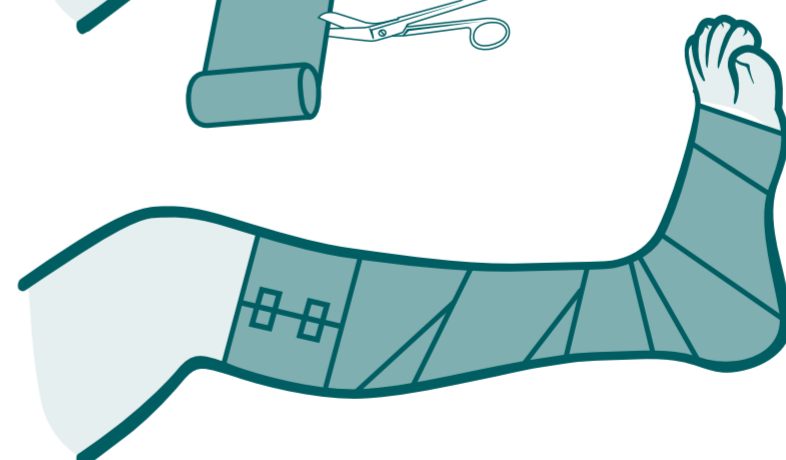
5. Zorg voor volledige bedekking van de hiel.



6. Blijf het verband rond het been wikkelen tot 2 vingers onder de knieholte. Doe dit met lichte rek en een overlapping van 50%. Knip het overtollige verband af.



7. Zet het verband, indien nodig, vast met een tape. Druk het verband voorzichtig aan om volledige cohesie te garanderen.



Medeco B.V.
Brandpuntlaan Zuid 14
2665 NZ Bleiswijk
The Netherlands



www.medeco.org